

FahrGerüst Serie 100

Das professionelle Alu-Fahrgerüst mit leichter Alu-Teleskoptraverse.

- + TÜV-geprüft, Belastbarkeit 200 kg/m² (Gerüstgruppe 3) nach DIN EN 1004
- + Das universelle Alu-Fahrgerüst für Arbeiten bis zu einer Arbeitshöhe von 14,40 m (bei Gerüstfeldlänge 2,00 m bis 12,40 m)
- + Das Gerüst ist stufenlos auf der Fahrtraverse leicht positionierbar
- + Höhenverstellbare Fahrrollen gewährleisten einen sicheren Einsatz auf unebenem Gelände (Verstellbereich: 300–570 mm)
- + Die Belagbühnen lassen sich problemlos (im 25 cm Abstand) zwischen den Diagonalen einhängen. Aufwendige Um- und Abbauten entfallen
- + Ab einer Arbeitshöhe von 7,40 m sind Ausleger im Lieferumfang enthalten
- + Feldlängen: 2,00 m, 2,50 m und 3,00 m / Gerüstfeldbreite: 0,75 m

i Je nach Aufbauvariante müssen Ballastgewichte verwendet werden (Zubehör). Die Ballastierungsangaben finden Sie in der Aufbau- und Verwendungsanleitung oder auf unserer Homepage. Systemteile finden Sie ab S. 154.



73100		Gerüstfeldlänge: 2,00 m – Gerüstfeldbreite: 0,75 m									
	A bis ca.	in m	4,40	5,40	6,40	7,40	8,40	9,40	10,40	11,40	12,40
	B ca.	in m	2,40	3,40	4,40	5,40	6,40	7,40	8,40	9,40	10,40
	C ca.	in m	3,40	4,40	5,40	6,40	7,40	8,40	9,40	10,40	11,40
Grundfläche	in m	2,20 x 2,10	2,20 x 2,10	2,20 x 2,10	4,25 x 2,90	4,25 x 2,90	4,25 x 2,85	4,25 x 2,85	4,25 x 2,85	4,25 x 2,85	4,25 x 2,85
Gewicht	in kg	116,0	127,0	134,0	178,0	192,0	216,0	227,0	254,0	266,0	
Art.-No.		731050	731067	731074	731081	731098	731104	731111	731128	731135	

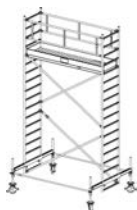
74100		Gerüstfeldlänge: 2,50 m – Gerüstfeldbreite: 0,75 m											
	A bis ca.	in m	4,40	5,40	6,40	7,40	8,40	9,40	10,40	11,40	12,40	13,40	14,40
	B ca.	in m	2,40	3,40	4,40	5,40	6,40	7,40	8,40	9,40	10,40	11,40	12,40
	C ca.	in m	3,40	4,40	5,40	6,40	7,40	8,40	9,40	10,40	11,40	12,40	13,40
Grundfläche	in m	2,70 x 2,10	2,70 x 2,10	2,70 x 2,10	4,75 x 2,90	4,75 x 2,90	4,75 x 2,85	4,75 x 2,85	4,75 x 2,85	4,75 x 2,85	4,75 x 2,85	4,75 x 2,85	4,75 x 2,85
Gewicht	in kg	127,0	141,0	148,0	197,0	214,0	238,0	252,0	284,0	298,0	305,0	319,0	
Art.-No.		741059	741066	741073	741080	741097	741103	741110	741127	741134	741141	741158	

75100		Gerüstfeldlänge: 3,00 m – Gerüstfeldbreite: 0,75 m											
	A bis ca.	in m	4,40	5,40	6,40	7,40	8,40	9,40	10,40	11,40	12,40	13,40	14,40
	B ca.	in m	2,40	3,40	4,40	5,40	6,40	7,40	8,40	9,40	10,40	11,40	12,40
	C ca.	in m	3,40	4,40	5,40	6,40	7,40	8,40	9,40	10,40	11,40	12,40	13,40
Grundfläche	in m	3,20 x 2,10	3,20 x 2,10	3,20 x 2,10	5,25 x 2,90	5,25 x 2,90	5,25 x 2,85	5,25 x 2,85	5,25 x 2,85	5,25 x 2,85	5,25 x 2,85	5,25 x 2,85	5,25 x 2,85
Gewicht	in kg	143,0	158,0	165,0	225,0	246,0	270,0	284,0	328,0	343,0	350,0	365,0	
Art.-No.		751461	751560	751669	751768	751867	751966	751065	751164	751263	751362	751409	

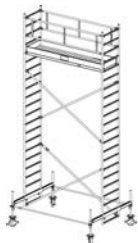
FahrGerüst Serie 100



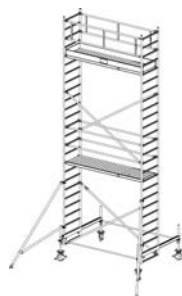
Arbeitshöhe: 4,40 m
Gerüsthöhe: 3,40 m
Standhöhe: 2,40 m



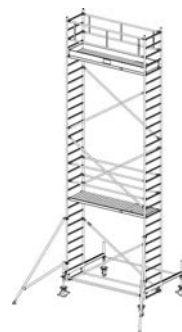
Arbeitshöhe: 5,40 m
Gerüsthöhe: 4,40 m
Standhöhe: 3,40 m



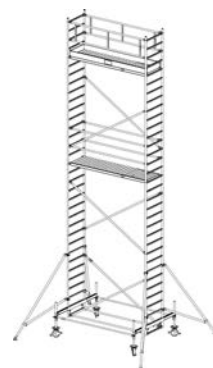
Arbeitshöhe: 6,40 m
Gerüsthöhe: 5,40 m
Standhöhe: 4,40 m



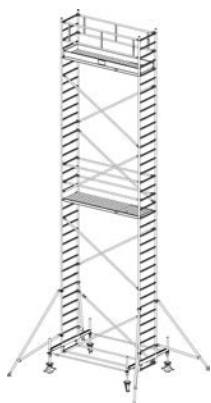
Arbeitshöhe: 7,40 m
Gerüsthöhe: 6,40 m
Standhöhe: 5,40 m



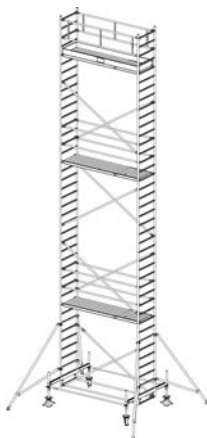
Arbeitshöhe: 8,40 m
Gerüsthöhe: 7,40 m
Standhöhe: 6,40 m



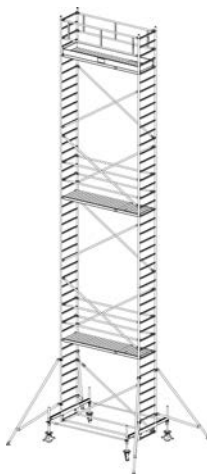
Arbeitshöhe: 9,40 m
Gerüsthöhe: 8,40 m
Standhöhe: 7,40 m



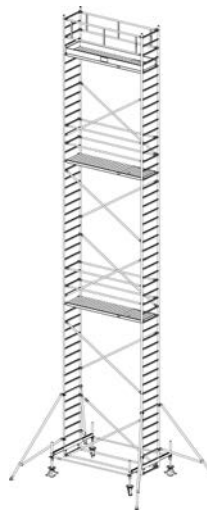
Arbeitshöhe: 10,40 m
Gerüsthöhe: 9,40 m
Standhöhe: 8,40 m



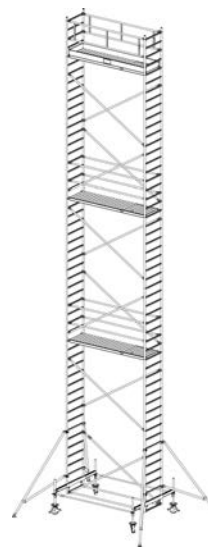
Arbeitshöhe: 11,40 m
Gerüsthöhe: 10,40 m
Standhöhe: 9,40 m



Arbeitshöhe: 12,40 m
Gerüsthöhe: 11,40 m
Standhöhe: 10,40 m



Arbeitshöhe: 13,40 m
Gerüsthöhe: 12,40 m
Standhöhe: 11,40 m



Arbeitshöhe: 14,40 m
Gerüsthöhe: 13,40 m
Standhöhe: 12,40 m

Nur für
Gerüstfeldlänge
2,50 m und 3,00 m

Arbeitshöhe m	Gerüstfeldlänge 2,00 m	Gerüstfeldlänge 2,50 m	Gerüstfeldlänge 3,00 m	4,40 m	5,40 m	6,40 m	7,40 m	8,40 m	9,40 m	10,40 m	11,40 m	12,40 m	13,40 m	14,40 m
Standhöhe m				2,40 m	3,40 m	4,40 m	5,40 m	6,40 m	7,40 m	8,40 m	9,40 m	10,40 m	11,40 m	12,40 m
Gerüsthöhe m				3,40 m	4,40 m	5,40 m	6,40 m	7,40 m	8,40 m	9,40 m	10,40 m	11,40 m	12,40 m	13,40 m
Bezeichnung	Art.-No.	Art.-No.	Art.-No.	Stück	Stück	Stück	Stück	Stück	Stück	Stück	Stück	Stück	Stück	Stück
Vertikalrahmen 2 m	705167	705167	705167	2	3	4	5	6	7	8	9	10	11	12
Vertikalrahmen 1 m	705174	705174	705174	2	2	2	2	2	2	2	2	2	2	2
Belagbühne mit Luke	701213	701220	701237	1	1	1	2	2	2	2	3	3	3	3
Diagonalstrebe	702852	702845	702869	2	4	4	4	6	6	8	8	10	10	12
Geländerstrebe	702210	702203	702241	0	0	0	4	6	6	6	10	10	10	10
Geländerrahmen	702517	702500	702531	2	2	2	2	2	2	2	2	2	2	2
Basisstrebe	704085	704078	704122	2	2	2	2	2	2	2	2	2	2	2
Teleskop-Traverse	704207	704207	704207	2	2	2	2	2	2	2	2	2	2	2
Ausleger	914095	914095	914095	0	0	0	2	2	4	4	4	4	4	4
Querbord	703743	703743	703743	2	2	2	2	2	2	2	2	2	2	2
Längsbord	703712	703729	703736	2	2	2	2	2	2	2	2	2	2	2
Fahrrolle Ø 200 mm höhenverstellbar	704108	704108	704108	4	4	4	4	4	4	4	4	4	4	4
Fallstecker	704405	704405	704405	8	10	12	14	16	18	20	22	24	26	28

Zubehör

Art.-No.	Bezeichnung	Gewicht (kg)
910059	Stabilisierungs-Set 1,2 m	6,9
910066	Stabilisierungs-Set 1,5 m	8,4
704306	Ballastgewicht	10,0
704160	VR Ausgleichshülse	3,0
703972	Aufstiegshilfe	10,0
123718	TeleBoard 200	11,4