

STABILO® Professional

FahrGerüst Serie 10

Das professionelle Alu-Fahrgerüst für den Einstieg.

- + TÜV-geprüft, Belastbarkeit 200 kg/m² (Gerüstgruppe 3) nach DIN EN 1004
- + Arbeitshöhe bis zu 14,40 m
- + Stabile Stahlfahrtraversen sorgen für sicheren Stand (ab Arbeitshöhe 4,40 m)
- + Höhenverstellbare Fahrrollen (Ø 150 mm) gewährleisten auch den Einsatz auf unebenem Gelände (Verstellbereich: 220-335 mm)
- + Die Belagbühnen lassen sich problemlos (im 25 cm Abstand) zwischen den Diagonalen einhängen. Aufwendige Um- und Abbauten entfallen
- + Ab einer Arbeitshöhe von 7,40 m sind Ausleger im Lieferumfang enthalten
- + Feldlängen: 2,00 m und 2,50 m
- + Gerüstfeldbreite: 0,75 m



Je nach Aufbauvariante müssen Ballastgewichte verwendet werden (Zubehör). Die Ballastierungsangaben finden Sie in der Aufbau- und Verwendungsanleitung oder auf unserer Homepage. Systemteile finden Sie ab S. 154.



Gerüstfeldlänge: 2,00 m – Gerüstfeldbreite: 0,75 m															
	A bis ca.	in m	3,00	4,40	5,40	6,40	7,40	8,40	9,40	10,40	11,40	12,40	13,40	14,40	
	B	ca.	in m	1,00	2,40	3,40	4,40	5,40	6,40	7,40	8,40	9,40	10,40	11,40	12,40
	C	ca.	in m	2,30	3,40	4,40	5,40	6,40	7,40	8,40	9,40	10,40	11,40	12,40	13,40
Grundfläche	in m		2,10 x 0,85	2,10 x 1,80	2,10 x 1,80	2,10 x 1,80	4,25 x 2,70	4,25 x 2,70	4,25 x 2,85	4,25 x 2,85	4,25 x 2,85	4,25 x 2,85	4,25 x 2,85	4,25 x 2,85	
Gewicht	in kg		49,0	98,0	106,0	117,0	161,0	172,0	195,0	207,0	234,0	246,0	253,0	264,0	
Art.-No.			731302	731319	731326	731333	731340	731357	731364	731371	731388	731395	731401	731418	

Gerüstfeldlänge: 2,50 m – Gerüstfeldbreite: 0,75 m															
	A bis ca.	in m	3,00	4,40	5,40	6,40	7,40	8,40	9,40	10,40	11,40	12,40	13,40	14,40	
	B	ca.	in m	1,00	2,40	3,40	4,40	5,40	6,40	7,40	8,40	9,40	10,40	11,40	12,40
	C	ca.	in m	2,30	3,40	4,40	5,40	6,40	7,40	8,40	9,40	10,40	11,40	12,40	13,40
Grundfläche	in m		2,60 x 0,85	2,60 x 1,80	2,60 x 1,80	2,60 x 1,80	4,75 x 2,70	4,75 x 2,70	4,75 x 2,85	4,75 x 2,85	4,75 x 2,85	4,75 x 2,85	4,75 x 2,85	4,75 x 2,85	
Gewicht	in kg		53,0	109,0	117,0	131,0	179,0	193,0	216,0	230,0	262,0	276,0	284,0	297,0	
Art.-No.			741301	741318	741325	741332	741349	741356	741363	741370	741387	741394	741400	741417	

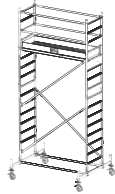
FahrGerüst Serie 10



Arbeitshöhe: 3,00 m
Gerüsthöhe: 2,30 m
Standhöhe: 1,00 m



Arbeitshöhe: 4,40 m
Gerüsthöhe: 3,40 m
Standhöhe: 2,40 m



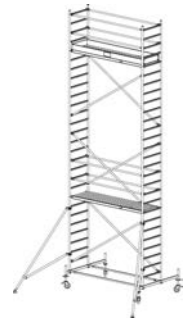
Arbeitshöhe: 5,40 m
Gerüsthöhe: 4,40 m
Standhöhe: 3,40 m



Arbeitshöhe: 6,40 m
Gerüsthöhe: 5,40 m
Standhöhe: 4,40 m




Arbeitshöhe: 7,40 m
Gerüsthöhe: 6,40 m
Standhöhe: 5,40 m




Arbeitshöhe: 8,40 m
Gerüsthöhe: 7,40 m
Standhöhe: 6,40 m



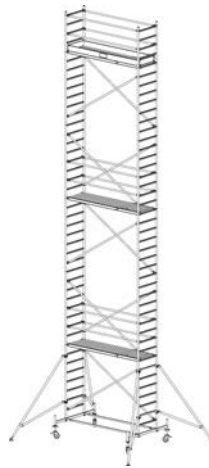
Arbeitshöhe: 9,40 m
Gerüsthöhe: 8,40 m
Standhöhe: 7,40 m



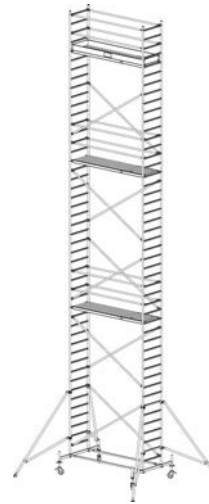
Arbeitshöhe: 10,40 m
Gerüsthöhe: 9,40 m
Standhöhe: 8,40 m



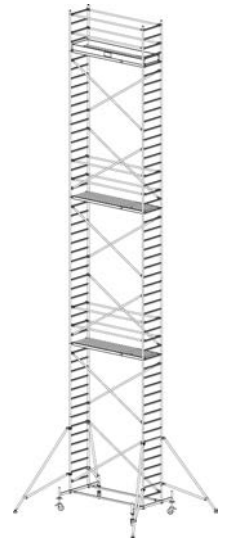
Arbeitshöhe: 11,40 m
Gerüsthöhe: 10,40 m
Standhöhe: 9,40 m



Arbeitshöhe: 12,40 m
Gerüsthöhe: 11,40 m
Standhöhe: 10,40 m



Arbeitshöhe: 13,40 m
Gerüsthöhe: 12,40 m
Standhöhe: 11,40 m



Arbeitshöhe: 14,40 m
Gerüsthöhe: 13,40 m
Standhöhe: 12,40 m

Arbeitshöhe m	Gerüstfeldlänge	Gerüstfeldlänge	3,00 m	4,40 m	5,40 m	6,40 m	7,40 m	8,40 m	9,40 m	10,40 m	11,40 m	12,40 m	13,40 m	14,40 m
Standhöhe m	2,00 m	2,50 m	1,00 m	2,40 m	3,40 m	4,40 m	5,40 m	6,40 m	7,40 m	8,40 m	9,40 m	10,40 m	11,40 m	12,40 m
Gerüsthöhe m	2,00 m	2,50 m	2,30 m	3,40 m	4,40 m	5,40 m	6,40 m	7,40 m	8,40 m	9,40 m	10,40 m	11,40 m	12,40 m	13,40 m
Bezeichnung	Art.-No.	Art.-No.	Stück	Stück	Stück	Stück	Stück	Stück	Stück	Stück	Stück	Stück	Stück	Stück
Vertikalrahmen 2 m	705167	705167	2	2	3	4	5	6	7	8	9	10	11	12
Vertikalrahmen 1 m	705174	705174	0	2	2	2	2	2	2	2	2	2	2	2
Belagbühne mit Luke	701213	701220	1	1	1	1	2	2	2	2	3	3	3	3
Diagonalstrebe	702852	702845	1	2	3	4	4	6	6	8	8	10	10	12
Geländerstrebe	702210	702203	1	4	4	4	8	8	8	8	12	12	12	12
Basisstrebe	912848	912831	0	2	2	2	2	2	2	2	2	2	2	2
Fahrtraverse	914071	914071	0	2	2	2	2	2	2	2	2	2	2	2
Ausleger	914095	914095	0	0	0	0	2	2	4	4	4	4	4	4
Querbord	703743	703743	0	2	2	2	2	2	2	2	2	2	2	2
Längsbord	703712	703729	0	2	2	2	2	2	2	2	2	2	2	2
Fußplatte	914026	914026	4	4	4	4	4	4	4	4	4	4	4	4
Fahrrollen-Satz Ø 150 mm höhenverstellbar	914309	914309	1	1	1	1	1	1	1	1	1	1	1	1
Fallstecker	704405	704405	4	12	14	16	18	20	22	24	26	28	30	32

Zubehör

Art.-No.	Bezeichnung	Gewicht (kg)
910059	Stabilisierungs-Set 1,2 m	6,9
910066	Stabilisierungs-Set 1,5 m	8,4
704306	Ballastgewicht	10,0
914309	Fahrrollen-Satz Ø 150 mm höhenverstellbar	14,0
714138	Fahrrolle Ø 150 mm gummiert	3,5