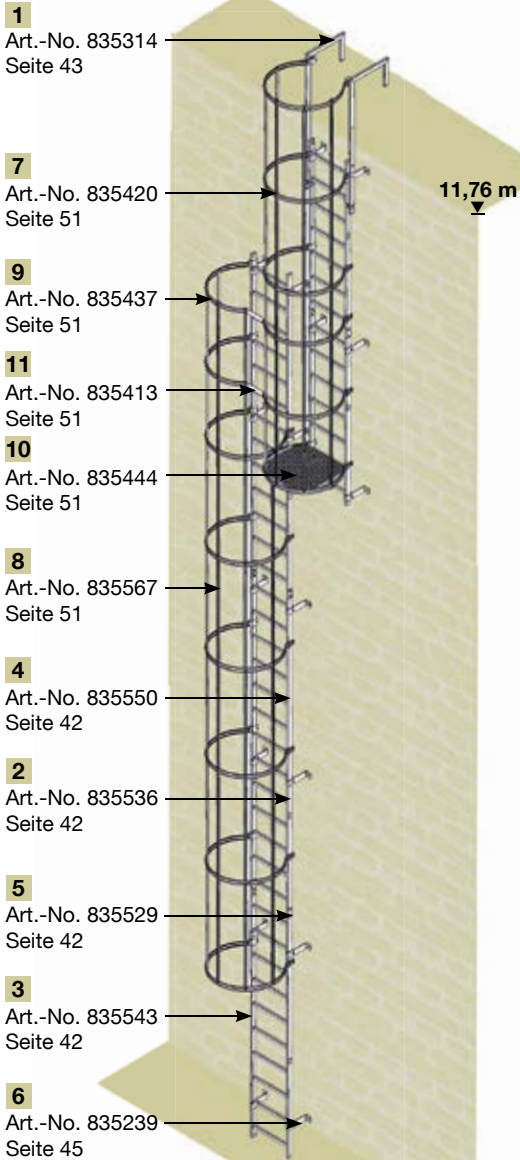


# Steigleiter, mehrzünftig nach DIN 14094-1 mit Rückenschutz Notleiteranlagen = Leiternabschnitte max. 10 m

## Standard-Konfiguration

– alle benötigten Systemteile sind enthalten –

### Beispiel Steighöhe 11,76 m

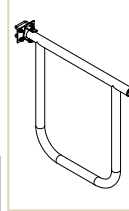


## Sicherheits-Systemteile

– zur Erfüllung bestimmter Normvorgaben; alle Infos auf den genannten Seiten –

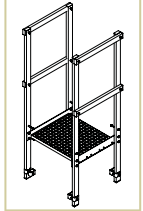
### Sicherungsschranke

Seite	Art.-No.
51	835499



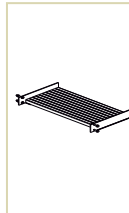
### Übergang

Seite	Tiefe in mm	Art.-No.
43	450	835383
43	750	835888
43	900	835895



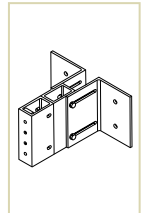
### Ausstiegstritt

Seite	Tiefe in mm	Art.-No.
43	150	835956
43	200	835963
43	250	835970
43	300	835987



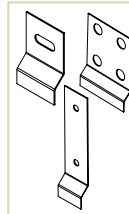
### IsoMont System

Seite	Länge in mm	Art.-No.
49	150 – 206	835505
49	200 – 306	835512



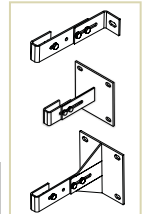
### Wasserleitbleche + Verschiedene Ausführungen

Seite	Art.-No.
29	-



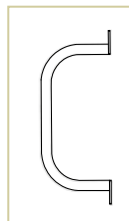
### Maueranker + Verschiedene Ausführungen

Seite	Art.-No.
44 – 45	-



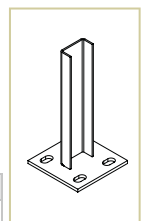
### Haltegriffe

Seite	Höhe in mm	Art.-No.
43	400	835130
43	600	835147



### Fußplatte

Seite	Art.-No.
43	835123



Steighöhe bis ca. m		11,76	10,64	12,60	13,44	14,28	15,12	15,96	17,08	17,92	18,76
Leiternlänge incl. Ausstiegsgeländer ca. m		12,86	11,74	13,70	14,54	15,38	16,22	17,06	18,18	19,02	19,86
Stahl, verzinkt	Art.-No.	836410	836403	836427	836434	836441	836458	836465	836472	836489	836496
1	Ausstiegsgeländer	835314	2	2	2	2	2	2	2	2	2
2	Leiternteil 1,96 m	835536	2	-	1	-	-	-	-	-	-
3	Leiternteil 2,80 m	835543	1	2	2	3	2	1	-	3	2
4	Leiternteil 3,64 m	835550	2	2	2	2	3	4	5	3	4
5	Leiterverbinder	835529	6	4	6	6	6	6	6	8	8
6	Maueranker starr (Abstand 200 mm)	835239	18	18	20	20	20	22	24	24	26
7	Rückenschutzbügel, Ø 700 mm	835420	9	8	9	10	11	11	12	13	13
8	Rückenschutzstrebe, 3.000 mm	835567	21	19	23	24	24	28	28	28	31
9	Rückenschutzbügel ¾	835437	4	4	4	4	4	4	4	4	4
10	Umsteigebühne	835444	1	1	1	1	1	1	1	1	1
11	Verbinder für Doppelring	835413	2	2	2	2	2	2	2	2	2